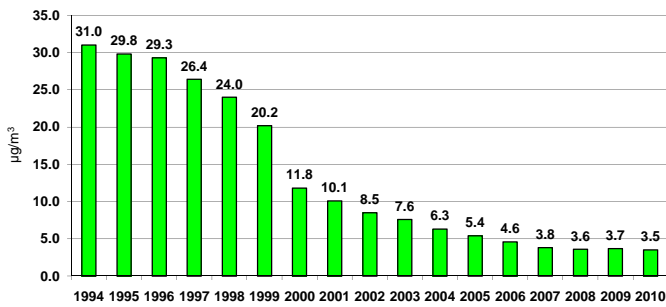


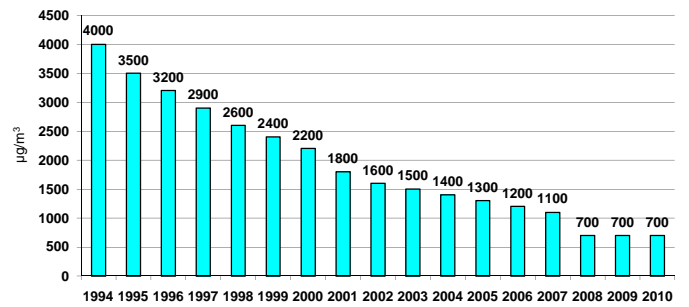
NIVEAUX MOYENS ANNUELS EN AGGLOMERATION PARISIENNE

Echantillon constant de stations trafic

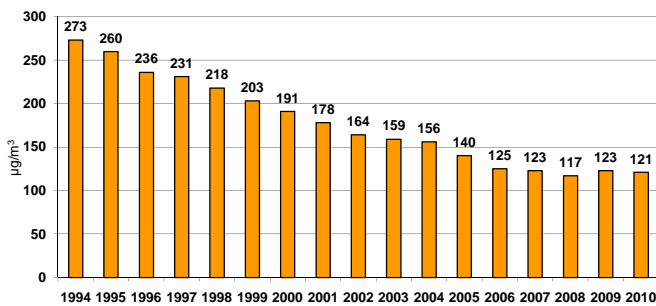
Moyennes annuelles de benzène
Station trafic de la Place Victor Basch
de 1994 à 2010



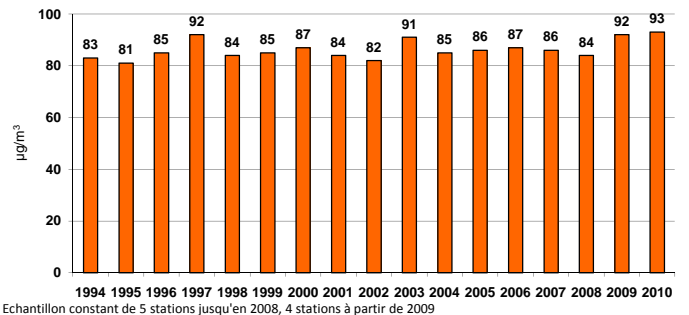
Moyennes de monoxyde de carbone (CO)
des stations trafic de 1994 à 2010



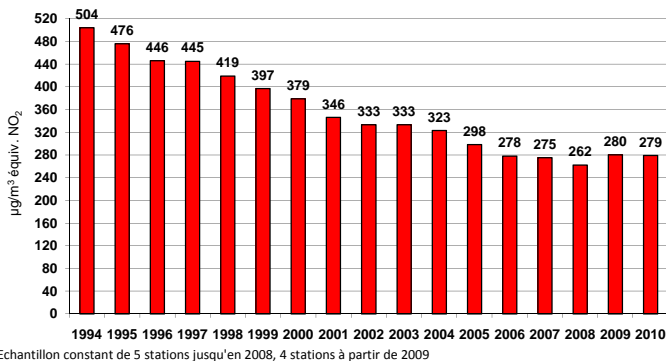
Moyennes de monoxyde d'azote (NO)
des stations trafic de 1994 à 2010



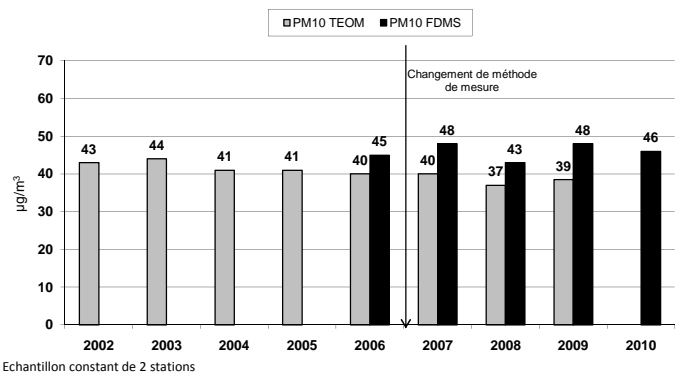
Moyennes de dioxyde d'azote (NO₂)
des stations trafic de 1994 à 2010



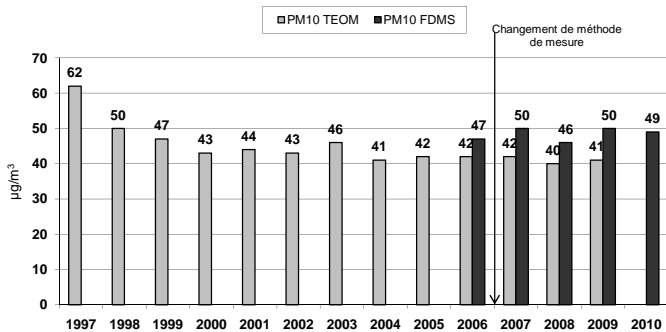
Moyennes d'oxydes d'azote (NOx)
des stations trafic de 1994 à 2010



Moyennes de particules (PM10)
des stations trafic de 2002 à 2010



Moyennes de particules (PM10)
sur la station trafic du boulevard périphérique Auteuil
de 1997 à 2010



Moyennes de particules (PM2.5)
sur la station trafic du boulevard périphérique Auteuil
de 1999 à 2010

